



Sistema paredes PRO
Sistema parets PRO

Basic
20x20x1 mm



Optima
30x30x1.2mm



Enduro
40x40x1 mm



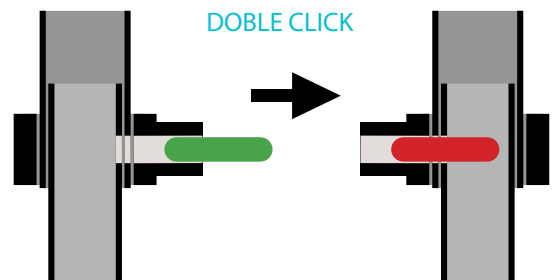
Pro
40x40x2mm



Info carros: pg 38

Carpas Optima ENDURO

BAJO COSTE & Máxima resistencia
BAIX COST & Màxima resistència



PRÁCTICA Y RÁPIDA:

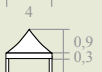
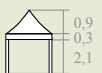
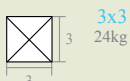
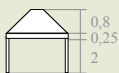
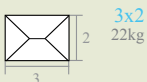
Montaje: Una sola persona en menos de un minuto. Sin necesidad de herramientas ni personal especializado

REGULABLE EN ALTURA TODO EN UNO:

El techo se despliega y se vuelve a plegar de forma automática
No requiere pequeñas piezas sueltas

FÁCIL DE TRANSPORTAR Y ALMACENAR:

Incluye bolsa para transporte y almacenaje
Ocupa muy poco espacio plegada
Una sola persona puede transportarla fácilmente



Dimensiones	3x2m, 3x3m, 4x4m
Composición cubierta:	Poliéster + PVC 250 gr/m ²
Color cubierta:	Blanco, azul, rojo, amarillo, verde, negro
Estructura Techo:	Acero 35x12x1mm
Estructura Pies:	Acero 40x40x1mm / 35x35x1mm
Acabado estructura:	Martelé al horno
Altura mínima:	2,05m
Bolsa de transporte	INCLUIDA
Packing:	1 UNIDAD POR CAJA
Peso bruto / neto:	24, 26, 40 / 22, 24, 38 kg
Medidas Caja:	154 / 161x25x25 cm
Exportación 20 pies:	a consultar
Exportación 40 pies:	a consultar
Exportación 40 Hq:	a consultar



RÁPIDA Y PRÁCTICA:

Muntatge:

- Una sola persona en menys d'un minut!
- Sense eines ni personal especialitzat

REGULABLE EN ALÇADA

Manteniment mínim.

TOT EN UN:

El sostre es plega i desplega automàticament
No requereix peces auxiliars ni cargols.

FÁCIL DE TRANSPORTAR I EMMAGATZEMAR:

Inclou la bossa per a transport i emmagatzematge
Ocupa molt poc volum un cop plegada
Una persona pot transportar-la fàcilment